

自動給水装置 エバラフレッシュャー3200

推定末端圧力一定制御（インバータ方式）

EBARA PACKAGED BOOSTER SYSTEM MODEL BK

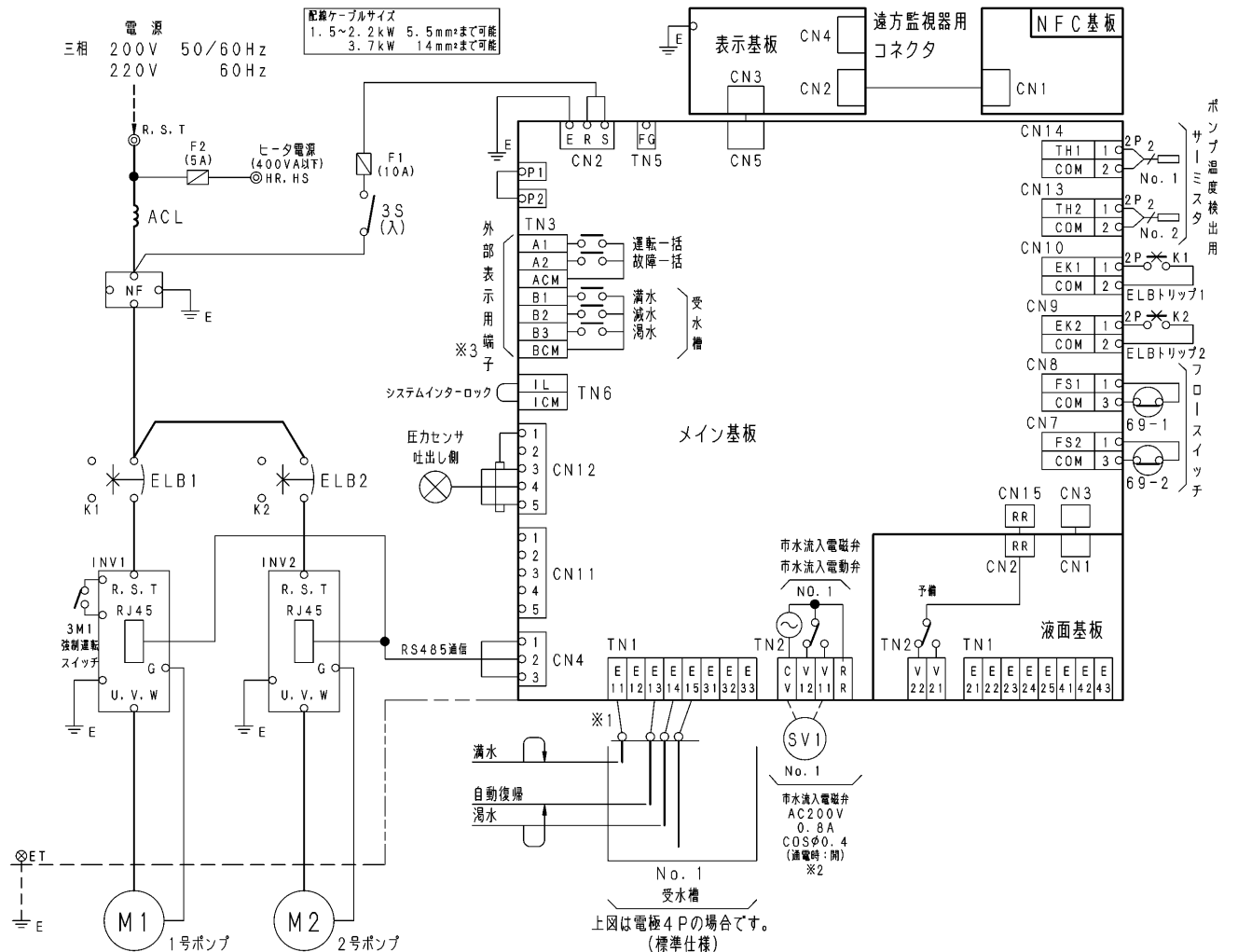
結線図 WIRING

満減水警報
ポンプ個別漏電しゃ断器付
リアクトル・ノイズフィルター付

適用範囲
APPLICATION

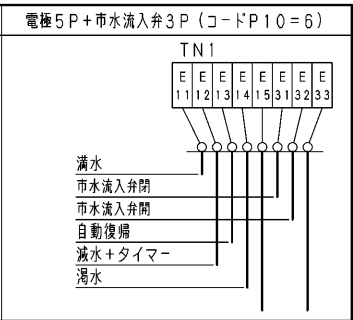
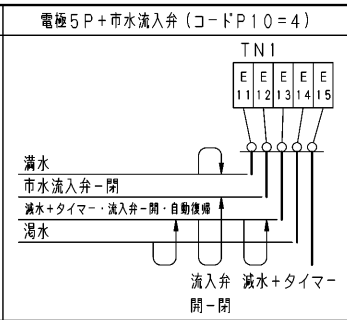
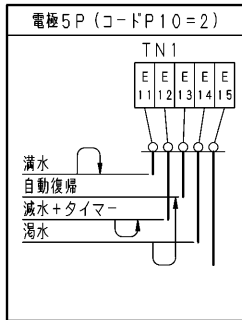
BKAME（三相）

単独交互運転方式



- 注 1. ※1 水位制御選択は下の方式からも選んでできます（その他方式は受水槽結線図参照）。ただし、特殊仕様になります。
2. ※2 定格以外の流入弁を使用する場合は、客先で一度リレー受けして御使用願います。
電動弁を使用する際は、受水槽結線図または、取扱説明書を参照してください。
3. ※3 外部表示用端子接続仕様は、最大AC250V、1.0A、最小DC5V、10mA、COSφ=0.4となります。
4. ----- 破線は客先接続範囲を示します。

呼び出力 kW	ELB (AF/AT・30mA, 0.1S)
1.5	50/15
2.2	50/15
3.7	50/30



御注文主 CUSTOMER	御使用先 FINAL USER	機器番号 ITEM NO.	機器名称 ITEM NAME	給水量 CAPACITY	全揚程 TOTAL HEAD	同期速度 SPEED	呼び出力 OUTPUT	数量 Q'TY
荏原製番 SER. NO.	機名 MODEL					min ⁻¹		



EBARA CORPORATION

図番 DWG. NO. WBKAMEN8 000

WBKAMEN8 000
170718