



EBARA CPQ Cloud 利用登録マニュアル

2025年1月31日版

Looking ahead,
going beyond expectations

Ahead > *Beyond*

株式会社 荏原製作所

利用登録マニュアル

1. ユーザー登録
2. ログイン方法
3. パスワード変更方法
4. パスワードリセットについて

1. ユーザー登録

EBARA CPQ Cloudご利用にあたっては、下記手順にてユーザー登録をお願いいたします。

1-1. 下記URLより、EBARA CPQ Cloudのご案内画面にアクセスします。

EBARA CPQ Cloud : <https://product-standard-pump.ebara.com/EBARACPQCloud>

2025年3月3日より、荏原製作所標準ポンプ・ファン製品検索サイトの、製品検索画面下部にも入口ができます。こちらをクリックしますと上記のご案内画面へアクセスできます。



● 荏原製作所標準ポンプ・ファン製品検索サイト : <https://product-standard-pump.ebara.com/>

1. ユーザー登録

EBARA CPQ Cloudご案内画面

※ログイン入口、各種操作マニュアルやお知らせが掲載されております。

EBARA CPQ Cloud

EBARA CPQ Cloudは、標準ポンプ・送風機の選定が可能なシステムです。
 積算価格の表示や、CADデータ・承認図面のダウンロードができます。
 3つの選定方法がございます。

操作方法はこちら

- * [簡単選定の操作方法](#)
- * [ラインナップ選定の操作方法](#)
- * [附属品単品選定の操作方法](#)



簡単選定

機種や型名から製品の絞りこみはこちらから

→



ラインナップから探す

画像を見ながらポンプをお選びいただけます

→



附属品単品選定

附属品単独での選定はこちらから

→

ユーザー名、パスワードをお持ちの方 ログイン

※ ユーザー名、パスワードを忘れた方は、[パスワードの再発行申請](#)をしてください。
 異なるアドレスであれば再登録も可能です。

初回利用の方は下記の利用登録マニュアルをご確認の上、[利用登録](#)よりお進みください。

1-2. EBARA CPQ Cloudログインボタンの下にある【利用登録】をクリックし、クイック登録画面を開きます。

クイック登録画面

クイック登録

<p>メイン情報</p> <p>利用規約はこちら <input type="checkbox"/> 私は利用規約に同意しました。 ※ 最初に利用規約のご確認をお願いします。</p> <p>個人情報の越境移転に関する同意事項 <input type="checkbox"/> 私は個人情報の越境移転に関する同意事項に同意しました。 ※ 最初に個人情報の越境移転に関する同意事項のご確認をお願いします。</p> <p>*ログイン: <input type="text"/></p> <p>*パスワード: <input type="password"/> ※ ログインIDは文字で始まり3文字以上の登録が必要です。 一語/パスワードがEメールで送信されます。</p> <p>*Eメール: <input type="text"/></p> <p>*ステータス: アクティブ</p> <p>*質問: <input type="text"/></p> <p>*秘密の答え: <input type="text"/></p> <p>プリファレンス</p> <p>言語プリファレンス: 日本語(日本) ▼</p> <p>*通貨プリファレンス: 日本円 ▼</p> <p>数値書式: ### ## ▼</p> <p>単位: システム・デフォルト ▼</p>	<p>個人情報</p> <p>*名: <input type="text"/></p> <p>姓: <input type="text"/></p> <p>*会社名: <input type="text"/></p> <p>ジョブ・タイトル: <input type="text"/></p> <p>電話: <input type="text"/></p> <p>FAX: <input type="text"/></p> <p>*業種: <input type="text"/></p> <p>*所属部署: <input type="text"/></p> <p>*都道府県: <input type="text"/></p> <p>役職: <input type="text"/></p> <p>日時書式: yyyy/MM/dd h:mm a ▼</p> <p>タイム・ゾーン: (GMT+9:00 GMT+9:00)東京 ▼</p> <p>通知プリファレンス: <input checked="" type="checkbox"/> Eメール</p>
--	---

1. ユーザー登録

1-3. クイック登録画面の入力をします。

1 クイック登録

メイン情報

利用規約はこちら

個人情報の越境移転に関する同意事項

*ログイン:

パスワード:

*Eメール:

ステータス:

*質問:

*秘密の答え:

プリファレンス

言語プリファレンス:

*通貨プリファレンス:

数値書式:

単位:

3

私は利用規約に同意しました。
※最初に利用規約のご確認をお願いします。

私は個人情報の越境移転に関する同意事項に同意しました。
※最初に個人情報の越境移転に関する同意事項のご確認をお願いします。

※ログインIDは文字で始まり3文字の登録が必要です

一時パスワードがEメールで送信されます。

個人情報

*名:

姓:

*会社名:

ジョブ・タイトル:

電話:

FAX:

*業種

EBARA CPQ Cloud 利用規約

この利用規約（以下「本規約」といいます）は、株式会社荏原製作所（以下「当社」といいます）が運営する、標準ポンプ・ファン製品・部品情報サイト（以下「本サイト」といいます）において、本サイトをご利用いただく方（第2条に基づいて本サービスの利用者としての登録がなされた個人または法人をいい、以下「登録ユーザー」といいます）に対して、当社が製造・販売する標準ポンプ・送風機の選定とCADデータ・製品図面・積算価格等の情報を提供するサービス（以下「本サービス」といいます）の利用条件を定めるものです。

本サイトの登録ユーザーが本サイトにアクセスし、本サービスを利用するときは、本規約及びすべての関連する法律に従うこととなります。本サイトの登録ユーザーが、日本国外から本サイトにアクセスする場合、その行為は登録ユーザー自身の意思で行うものであって、登録ユーザーが所在する国・地域の法律が適用される限りにおいて登録ユーザー自身がその遵守に責任を負うこととなり、当社はその責任を負いません。

1 利用規約はこちらをクリックします。

2 規約をご確認ください。

3 同意頂ける場合『私は利用規約に同意しました』にチェックをいれてください。

私は利用規約に同意しました。

1. ユーザー登録

1-3. クイック登録画面の入力をします。

クイック登録

メイン情報	個人情報
<p>4 利用規約はこちら</p> <p><input checked="" type="checkbox"/> 私は 6 利用規約 に同意しました。</p> <p><input type="checkbox"/> 私は個人情報の越境移転に関する同意事項に同意しました。</p> <p>4 個人情報の越境移転に関する同意事項</p> <p>*ログイン: <input type="text"/></p> <p>5 ※ログインIDは文字で始まり3文字以上の登録が必要です。</p> <p>パスワード: <input type="text"/> 一時パスワードがEメールで送信されます。</p> <p>*Eメール: <input type="text"/></p> <p>ステータス: アクティブ</p> <p>*質問: <input type="text"/></p> <p>*秘密の答え: <input type="text"/></p> <p>プリファレンス</p> <p>言語プリファレンス: 日本語[日本]</p> <p>*通貨プリファレンス: 日本円</p> <p>数値書式: #####</p> <p>単位: システム・デフォルト</p>	<p>*名: <input type="text"/></p> <p>姓: <input type="text"/></p> <p>*会社名: <input type="text"/></p> <p>ジョブ・タイトル: <input type="text"/></p> <p>電話: <input type="text"/></p> <p>FAX: <input type="text"/></p> <p>*業種: <input type="text"/></p>

利用規約

株式会社荏原製作所（以下「当社」といいます。）は、当社が提供するサービス『EDAS Net』（以下「本サービス」といいます。）のご利用登録時にお客様がご入力くださったお客様の個人情報を本サービス提供の目的で、下記の外国にある事業者にご提供させていただきます。お客様におかれましては、当該事項に同意の上、本サービスの利用登録をお願いいたします。

事業者名：Oracle Corporation
所在地：2300 Oracle Way
Austin, TX 78741
Phone: +1.737.867.1000

上記提供先事業者の所在国は「アメリカ合衆国」です。
また、当該事業者が提供するサーバの所在地は、「アメリカ合衆国 イリノイ州」です。

当該提供先の外国及びサーバが設置されている州における個人情報の保護制度に関する情報は、個人情報保護委員会HPに掲載されている「外国における個人情報の保護に関する制度等の調査」をご覧ください。

- 4** 個人情報の越境移転に関する同意事項をクリックします。
- 5** 規約をご確認ください。
- 6** 同意頂ける場合『私は個人情報の越境移転に関する同意事項に同意しました』にチェックをいれてください。

私は個人情報の越境移転に関する同意事項に同意しました。

1. ユーザー登録

1-3. クイック登録画面の入力をします。

クイック登録	
メイン情報 利用規約はこちら 個人情報の越境移転に関する同意事項 <input checked="" type="checkbox"/> 私は利用規約に同意しました。 <input checked="" type="checkbox"/> 私は個人情報の越境移転に関する同意事項に同意しました。	個人情報 *名: 太郎 姓: 荏原 *会社名: テスト株式会社 ジョブ・タイトル: 電話: FAX: *業種: 建築設計事務所 *所属部署: その他 *都道府県: 東京都 役職:
7 ログイン: Ebara1234 ※ログインIDは文字で始まり3文字以上の登録が必要です。	
8 パスワード: 一時パスワードがEメールで送信されます。 Eメール: ebara.taro@ebara.com	
ステータス: アクティブ *質問: 出身地は? *秘密の答え: *****	
プリファレンス 言語プリファレンス: 日本語(日本) *通貨プリファレンス: 日本円 数値書式: ##### 単位: システム・デフォルト	日時書式: yyyy/MM/dd h:mm a タイム・ゾーン: (GMT+9:00 GMT+9:00)東京 通知プリファレンス: <input checked="" type="checkbox"/> Eメール

7
 ログインIDを設定します。
 文字で始まり、3文字以上、半角英数字にて設定してください。大文字・小文字の区別もあります。

※記号はアンダースコア、ダッシュおよびピリオドは含めることができます。@も使用可能ですが末尾には使用できません。

8
 Eメールアドレスを登録します。
 ユーザー登録が完了しますと、初期パスワードがこのアドレスに届きます。

※EBARACPQCloudで既に登録があるアドレスはご利用頂けません。

1. ユーザー登録

1-3. クイック登録画面の入力をします。

クイック登録

メイン情報

[利用規約はこちら](#) 私は利用規約に同意しました。

[個人情報の越境移転に関する同意事項](#) 私は個人情報の越境移転に関する同意事項に同意しました。

*ログイン:
※ログインIDは文字で始まり3文字以上の登録が必要です。

パスワード:
一時パスワードがEメールで送信されます。

10 *Eメール:
 ステータス: アクティブ

9 *質問:
 *秘密の答え:

9 個人情報

*名:
 姓:
 *会社名:
 ジョブ・タイトル:
 電話:
 FAX:
 *業種:
 *所属部署:
 *都道府県:
 役職:

プリファレンス

言語プリファレンス:
 *通貨プリファレンス:
 数値書式:
 単位:

日時書式:
 タイム・ゾーン:
 通知プリファレンス: Eメール

9 個人情報欄を入力します。
 *の項目は入力必須となっています。任意入力項目については可能な範囲で入力をお願いいたします。
 プルダウンがある場合は、選択肢より設定ください。

10 質問と秘密の答えを設定します。
 秘密の答えは、半角英数字の対応となっています。
 パスワード変更やパスワードリセットをする際に必要となります。

1. ユーザー登録

1-4. 入力が完了しましたら画面右下の『Register』をクリックします。
EBARA CPQ Cloudのトップ画面に遷移すれば、ユーザー登録完了となります。

言語プリファレンス:	日本語(日本)	日時書式:	yyyy/MM/dd h:mm a
通貨プリファレンス:	日本円	タイム・ゾーン:	(GMT+9:00 GMT+9:00)東京
数値書式:	####.##	通知プリファレンス:	<input checked="" type="checkbox"/> Eメール
単位:	システム・デフォルト		

Register
Cancel

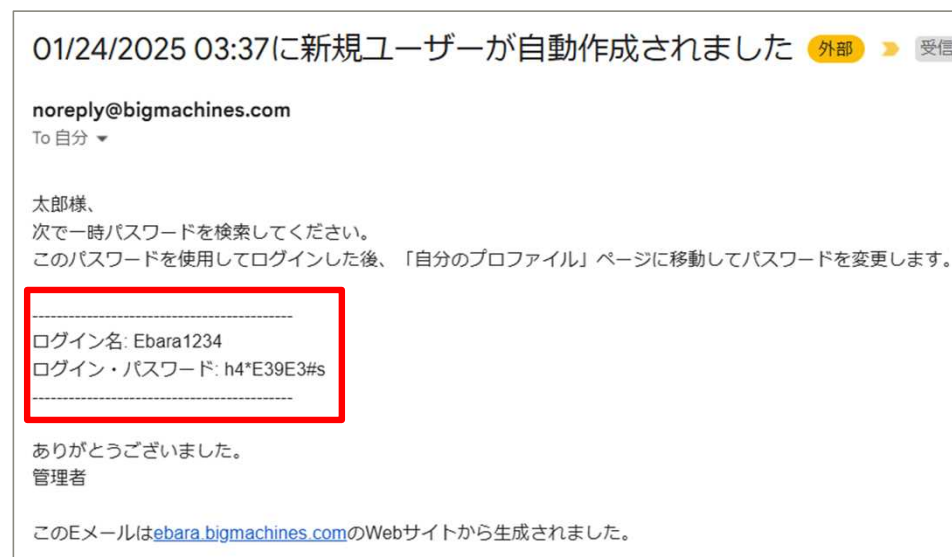


右上の マークより、登録内容を確認することができます。
ここで表示されている名称は、ログインID + @ + 会社名となっています。

登録完了後、次ページのメール確認も必ず行ってください。

1. ユーザー登録

1-5. 登録完了時に、noreply@bigmachines.comよりメールが自動配信されます。ログインに必要な情報が記載されております。破棄しないようご注意ください。



メールが確認できない場合、迷惑メールフォルダについてもご確認ください。

パスワード再発行申請をすることで、初期パスワードが記載されたメール（右）を再送付できます。

4.パスワードリセットについて(4-2) のページをご確認ください。

2. ログイン方法

初回ユーザー登録後は、下記手順にてログイン画面からお入りください。

2-1. EBARA CPQ Cloudご案内画面の、ログインボタンをクリックしログイン画面を開きます。

EBARA CPQ Cloud

EBARA CPQ Cloudは、標準ポンプ・送風機の選定が可能なシステムです。
積算価格の表示や、CADデータ・承認図面のダウンロードができます。
3つの選定方法がございます。

操作方法はこちら

- * 簡単選定の操作方法
- * ラインナップ選定の操作方法
- * 附属品単品選定の操作方法



簡単選定

機種や部品から製品の絞りこみはこちらから

→



ラインナップから探す

画像を見ながらポンプをお選びいただけます

→



附属品単品選定

附属品単独での選定はこちらから

→

ユーザー名、パスワードをお持ちの方 **ログイン**

※ ユーザー名、パスワードを忘れた方は、パスワードの再発行申請をしてください。
異なるアドレスであれば再登録も可能です。

初回利用の方は下記の利用登録マニュアルをご確認の上、[利用登録](#)よりお進みください。

EBARA CPQ Cloudログイン画面



CPQ

ユーザー名:

パスワード:

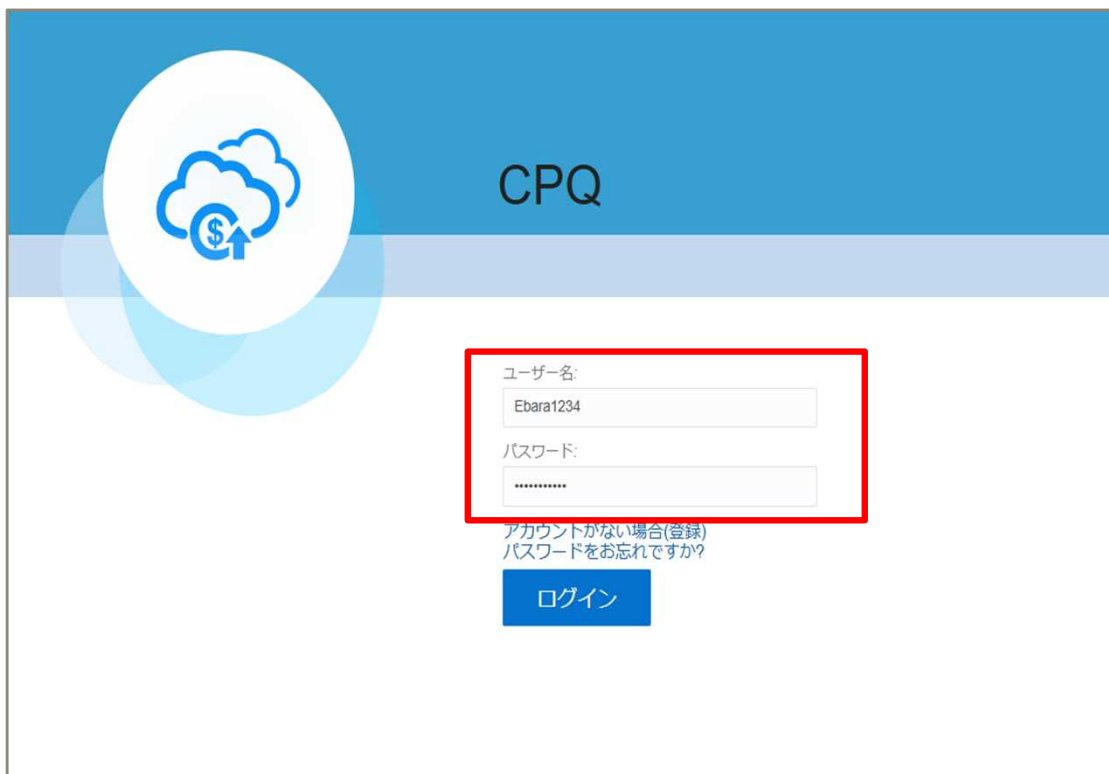
アカウントがない場合(登録)
パスワードをお忘れですか?

ログイン

EBARA CPQ Cloud : <https://product-standard-pump.ebara.com/EBARACPQCloud>

2. ログイン方法

2-2. メールより、ログイン名（ユーザー名）と初期パスワードを確認し入力します。



ユーザー名:
Ebara1234

パスワード:

アカウントがない場合(登録)
パスワードをお忘れですか?

ログイン

01/24/2025 03:37に新規ユーザーが自動作成されました 外部 受信ト

noreply@bigmachines.com

To 自分 ▼

太郎様、

次で一時パスワードを検索してください。

このパスワードを使用してログインした後、「自分のプロフィール」ページに移動してパスワードを変更します。

ログイン名: Ebara1234

ログイン・パスワード: h4*E39E3#s

ありがとうございました。

管理者

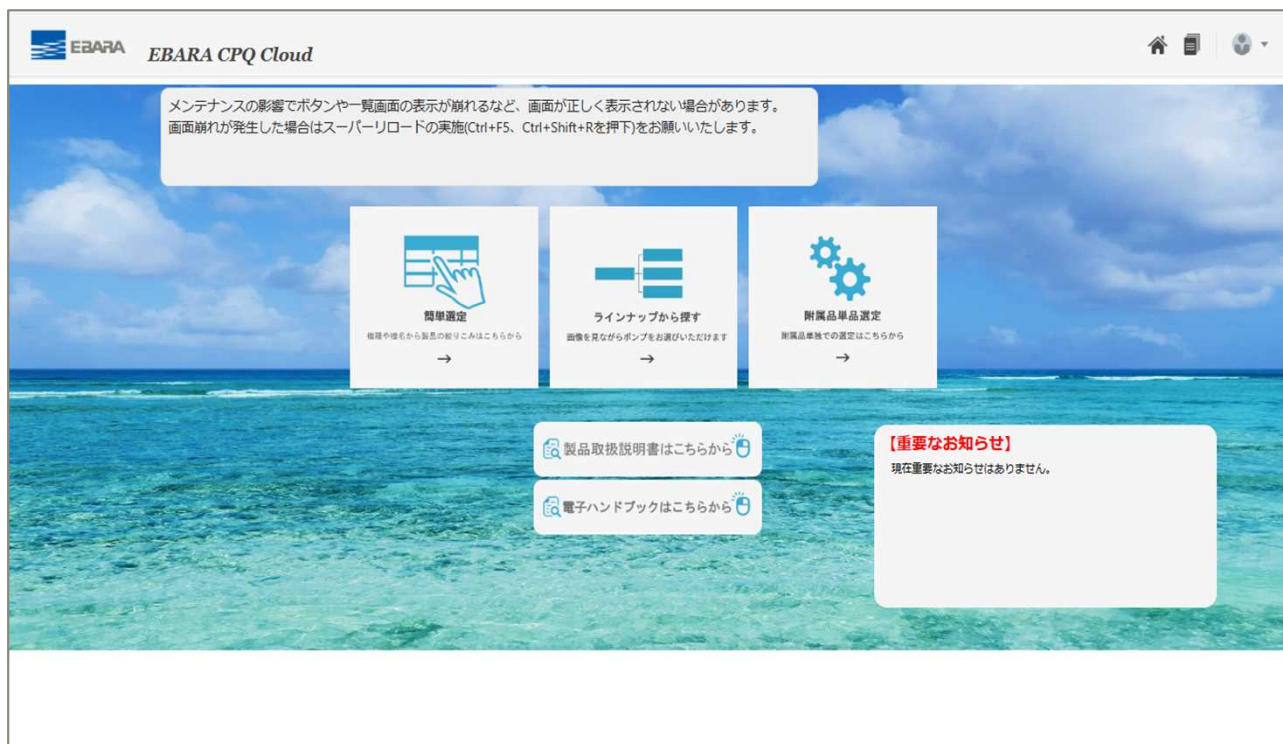
このEメールは ebara.bigmachines.com のWebサイトから生成されました。

* メールからパスワードをコピー & ペーストする場合は、先頭の半角スペースを含めるとエラーとなります。
スペースが含まれていないかご確認ください。

2. ログイン方法

2-3. ログインボタン押下後、EBARA CPQ Cloudのトップ画面に遷移すればログイン完了となります。

EBARA CPQ Cloud トップ画面



💡セキュリティ強化の為、初期パスワードでログイン後、パスワードの変更をお願いいたします。

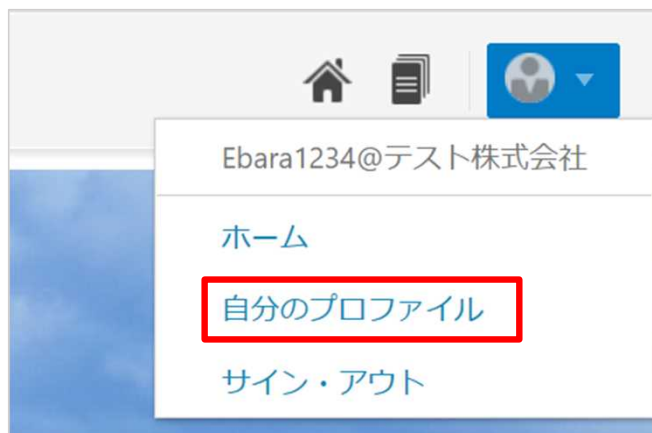
パスワードの変更方法は次ページにてご確認ください。

3. パスワード変更方法

初期パスワードでログイン後、下記手順にてパスワードの変更をお願いいたします。

3-1. ホーム画面右上の  マークより『自分のプロフィール』を選択しプロフィール画面に遷移します。

3-2. 『Change Password』をクリックします。



自分のプロフィール

メイン情報		個人情報	
*ログイン:	Ebara1234	*名:	<input type="text" value="太郎"/>
パスワード:	<input type="password" value="*****"/>	姓:	<input type="text" value="荏原"/>
*Eメール:	<input type="text" value="ebara.taro@ebara.com"/>	*会社名:	<input type="text" value="テスト株式会社"/>
タイプ:	QuickRegistrationBuy	ジョブ・タイトル:	<input type="text"/>
ステータス:	アクティブ	電話:	<input type="text"/>
		FAX:	<input type="text"/>
		*業種:	<input type="text" value="建築設計事務所"/>
		*所属部署:	<input type="text" value="その他"/>
		*都道府県:	<input type="text" value="東京都"/>
		役職:	<input type="text"/>
プリファレンス			
言語プリファレンス:	<input type="text" value="日本語(日本)"/>	日時書式:	<input type="text" value="yyyy/MM/dd h:mm a"/>
		*通貨プリファレンス:	<input type="text" value="日本円"/>
		*セッション通貨:	<input type="text" value="日本円"/>
数値書式:	<input type="text" value="####.##"/>	タイム・ゾーン:	<input type="text" value="(GMT+9:00 GMT+9:00)東京"/>
単位:	<input type="text" value="システム・デフォルト"/>	通知プリファレンス:	<input checked="" type="checkbox"/> Eメール
Back to Top <input type="button" value="Apply"/> <input type="button" value="Update"/> <input type="button" value="Back"/>			

3. パスワード変更方法

3-3. パスワードの変更画面にて、現在のパスワード・新規パスワード・新規パスワードの再入力欄をそれぞれ入力します。パスワード制限に記載された条件にて、新規パスワードを作成してください。

特殊文字も1つ以上含める必要があります。例) @ % ¥ / ! \$? : . - _

パスワードの変更

ユーザー: Ebara1234

ユーザー・ログイン: Ebara1234

*現在のパスワードの入力:

*新規パスワードの入力:

*パスワードの再入力:

パスワード制限

パスワードは8から30文字の間の長さで、文字で始まる必要があります。パスワードには、大文字、数字、特殊文字をそれぞれ1つ以上使用する必要があります。

パスワード・リセット・オプション

*質問:

*秘密の答え:

[先頭に戻る](#)

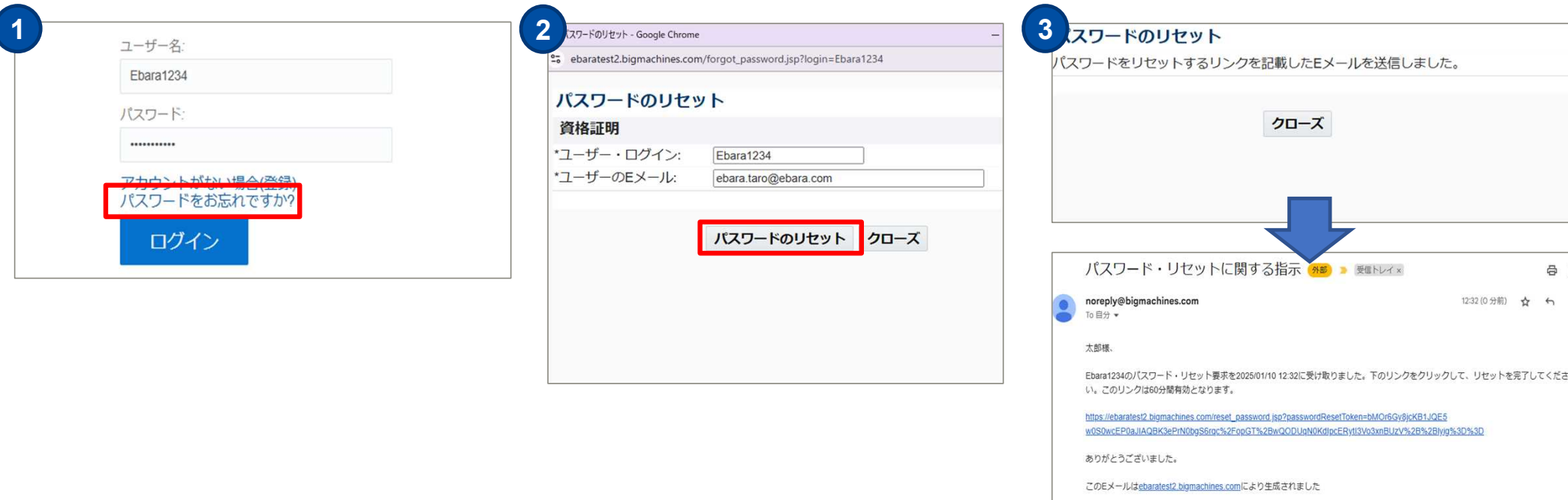
3-4. 入力が完了しましたら、画面右下の『パスワードの変更』をクリックします。自分のプロフィール画面に遷移すればパスワードの変更は完了しています。

4. パスワードリセットについて

パスワードが不明となった場合は、下記のいずれかの方法でパスワードの再設定をお願いいたします。

4-1. 登録したログインID（ユーザー名）・Eメールアドレ​​ス・秘密の答えがわかる場合は、ログイン画面の『パスワードをお忘れですか？』よりパスワードの再設定ができます。

※ログインID、秘密の答えが不明な場合は、4-2へ



1 ユーザー名: Ebara1234
パスワード:
アカウントがない場合(登録)
パスワードをお忘れですか?
ログイン

2 パスワードのリセット - Google Chrome
ebaratest2.bigmachines.com/forgot_password.jsp?login=Ebara1234
パスワードのリセット
資格証明
*ユーザー・ログイン: Ebara1234
*ユーザーのEメール: ebara.taro@ebara.com
パスワードのリセット クローズ

3 パスワードのリセット
パスワードをリセットするリンクを記載したEメールを送信しました。
クローズ

パスワード・リセットに関する指示 外部 受信トレイ x
noreply@bigmachines.com 12:32 (0 分前) ☆ ↶ ⋮
To 自分 ▾
太郎様、
Ebara1234のパスワード・リセット要求を2025/01/10 12:32に受け取りました。下のリンクをクリックして、リセットを完了してください。このリンクは60分間有効となります。
https://ebaratest2.bigmachines.com/reset_password.jsp?passwordResetToken=hMO6Gy8jckB1jQE5w0S0wcfP0aJJiAQRk3ePrN0bgS6rc%2EopGT%2BwQODUqnN0KdIpcERYtI3V03xnBUz%2B%2Blyg%3D%3D
ありがとうございました。
このEメールはebaratest2.bigmachines.comにより生成されました

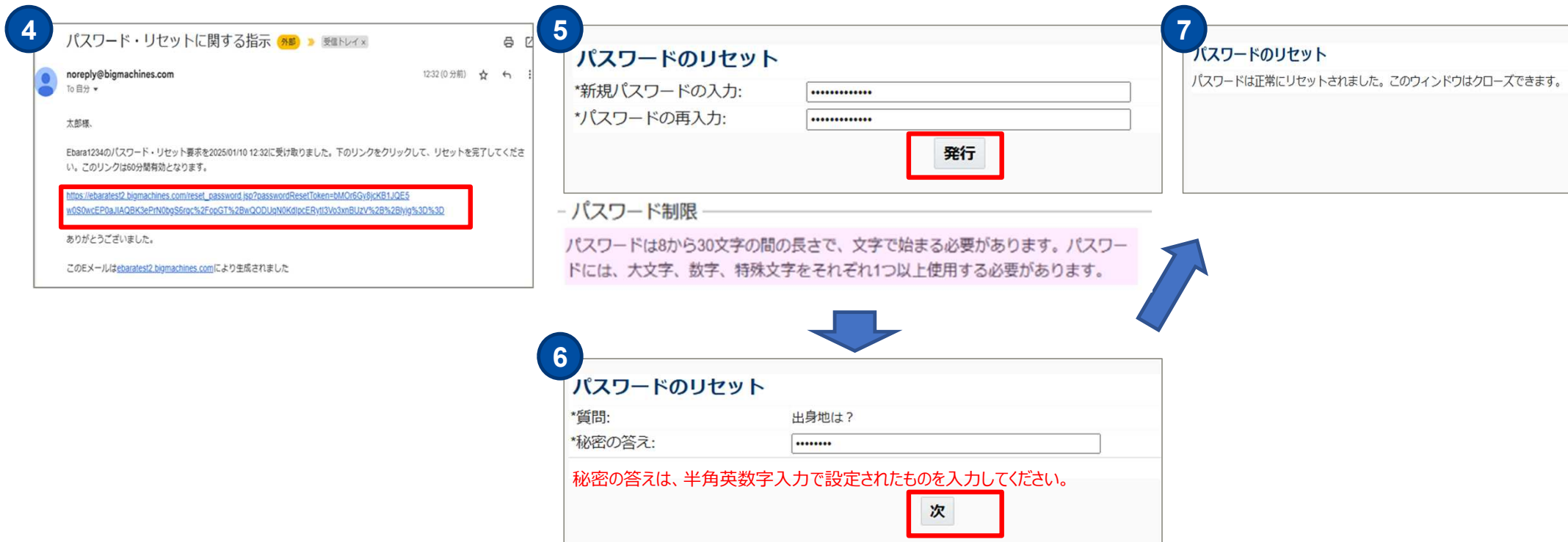
noreply@bigmachines.comからのメールが届きます。
迷惑メールフォルダに入る可能性もあります。

4. パスワードリセットについて

パスワードが不明となった場合は、下記のいずれかの方法でパスワードの再設定をお願いいたします。

4-1. 登録したログインID（ユーザー名）・Eメールアドレス・秘密の答えがわかる場合は、ログイン画面の『パスワードをお忘れですか？』よりパスワードの再設定ができます。

※ログインID、秘密の答えが不明な場合は、4-2へ



4. パスワードリセットについて

パスワードが不明となった場合は、下記のいずれかの方法でパスワードの再設定をお願いいたします。

4-2. ログインID（ユーザー名）・秘密の答えが不明な場合は、EBARA CPQ Cloudご案内画面より【パスワードの再発行申請】をクリックして初期パスワードの再発行をしてください。

1 EBARA CPQ Cloud

EBARA CPQ Cloudは、標準ポンプ・送風機の選定が可能なシステムです。積算価格の表示や、CADデータ・承認図面のダウンロードができます。3つの選定方法がございます。

操作方法はこちら

- * 簡単選定の操作方法
- * ラインナップ選定の操作方法
- * 附属品単品選定の操作方法

簡単選定
画像や写真から製品の絞りこみはこちらから

ラインナップから探す
画像を見ながらポンプをお選びいただけます

附属品単品選定
附属品単独での選定はこちらから

ユーザー名、パスワードをお持ちの方 [ログイン](#)

※ ユーザー名、パスワードを忘れた方は、[パスワードの再発行申請](#)をしてください。
異なるアドレスであれば再登録も可能です。

初回利用の方は下記の利用登録マニュアルをご確認の上、[利用登録](#)よりお進みください。

2 パスワードの再発行申請

標準ポンプ・ファン製品検索 > パスワードの再発行申請

パスワードの再発行申請

登録者 姓 [全角] 荏原

登録者 名 [全角] **必須** 太郎

メールアドレス [半角] **必須** ebara.taro@ebara.com

個人情報保護方針に同意 **必須** 同意

この入力フォームにお客様が入力された個人情報は、当社の「個人情報保護方針」および「個人情報の取扱いについて」の記載に基づき取り扱われます。
いただいた内容に回答するため、お客様の個人情報を当社の国内・海外のグループ会社及び当社協力企業等の第三者に提供する場合があります。
上記事項に同意いただける方は「同意」にチェックを入れてください。

[確認](#)

3 パスワードの再発行申請 確認

登録者 姓 荏原

登録者 名 太郎

メールアドレス ebara.taro@ebara.com

[登録](#) [修正](#)

4. パスワードリセットについて

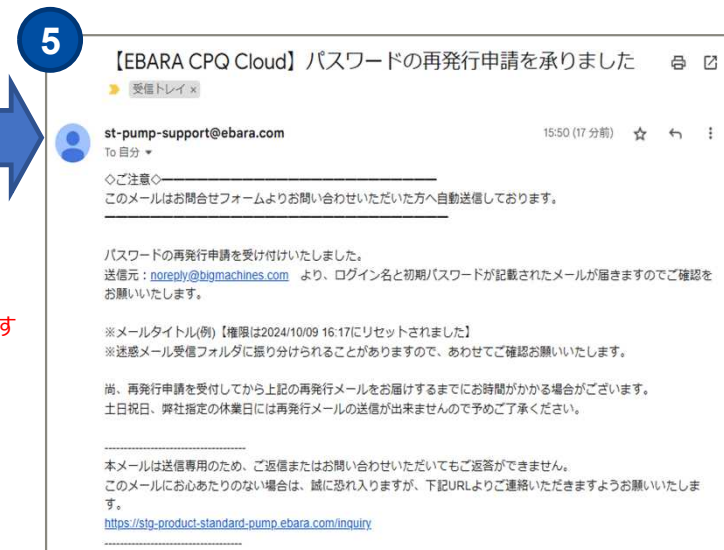
パスワードが不明となった場合は、下記のいずれかの方法でパスワードの再設定をお願いいたします。

4-2. ログインID（ユーザー名）・秘密の答えが不明な場合は、EBARA CPQ Cloudご案内画面より【パスワードの再発行申請】をクリックして初期パスワードの再発行をしてください。



st-pump-support@ebara.comからの自動返信メールが届きます。

メールが届かない場合、メールアドレスが間違っている可能性がありますので、再度申請をお願いいたします。



リセット完了後、noreply@bigmachines.comから初期パスワードの記載されたメールが届きます。迷惑メールフォルダに入る可能性もあります。

⑤のメールが届いたが⑥のメールが届かないという場合、ご登録時のメールアドレスと入力頂いたアドレスが異なる可能性があります。登録時のアドレスが不明の場合は、改めてユーザ登録をお願いいたします。異なるアドレスであれば、再度ユーザ登録が可能です。

管理者側でリセット作業を行います。一両日中にリセットを行いますが、申請日時によっては再発行メールが届くまでお時間を要する場合があります。

ありがとうございました。



Looking ahead, going beyond expectations
Ahead > *Beyond*