


■適用表

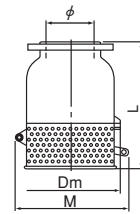
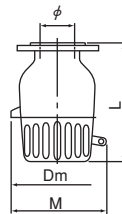
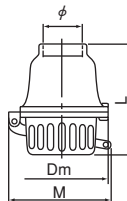
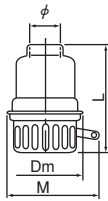
ポンプ 型式	NFTP		NFTP・ NFT	NFT・NFTC			NFTN・NFTC		
	40	50	65	80	100	125	150	200	250
FSF					●	●			
MEFF	○	○	○						
FMSF		○	○						
F MDF				○					
MCF		○	○			○	○		
MAF			○	○					
MSF	○			○	○	○	○	○	
IBF							●	●	●

注) 1. ○●は標準付属品
2. ●はポンプ口径とフート弁口径が異なります。



■フート弁仕様・寸法

- NFTP-40~65
- NFTP-65~100
- NFTP-125、150
- NFTP-200~250
- NFTC-80~100
- NFTC-125、150
- NFTC-200~250



適用	型式	口径	接続	φ	L mm	M mm	Dm mm	質量 kg	取扱液	最高使用圧力 MPa (kgf/cm ²)	主 要 材 料				
											弁箱	弁体	弁座	ストレーナ	
標準仕様	NFTP※	40	ねじ込み	Rp1 1/2	155	128	105	0.8	清水 0~80℃	0.69 {7}	SUS 304	SUS 304 ・ゴム	SUS 304	SUS 304	
		50		Rp2	155	128	105	0.8							
	NFT	65		Rp2 1/2	203	173	172	5.5		0.69 {7}	FC 200	FC 200 ・ゴム	CAC 406	SUS 304	
		80		Rp3	239	206	186	6.5							
		100		Rp4	294	235	216	11							
		125		フランジ	125	291	260	250							17
	150	JIS 10K R.F薄形	150	351	302	284	23								
NFTN	200	フランジ JIS 10K	200	430	390	365	45	0.49 {5}		FC 200	FC 200 ・ゴム	CAC 406	SS 400 (防錆塗装)		
	250	R.F並形相当	250	500	447	425	65								
公共建築工事標準仕様	NFTP	65	ねじ込み	Rp2 1/2	217	181	149	1.8		0.69 {7}	SUS 304	SUS 304 ・ゴム	SUS 304	SUS 304	
		80		Rp3	239	198	186	7							
		100		Rp4	294	237	216	11							
	NFTC	125	フランジ	125	291	260	250	16			0.69 {7}	SCS 13	SCS 13 ・ゴム	-	SUS 304
		150	JIS 10K R.F薄形	150	351	302	284	21							
		200	フランジ JIS 10K	200	430	389	365	45							
		250	R.F並形相当	250	500	449	425	68							

注) ※公共建築工事標準仕様の場合も標準で対応できます。